

УПРАВЛЕНИЕ ФЕДЕРАЛЬНОЙ СЛУЖБЫ  
ГОСУДАРСТВЕННОЙ СТАТИСТИКИ  
ПО ХАБАРОВСКОМУ КРАЮ, МАГАДАНСКОЙ  
ОБЛАСТИ, ЕВРЕЙСКОЙ АВТОНОМНОЙ ОБЛАСТИ  
И ЧУКОТСКОМУ АВТОНОМНОМУ ОКРУГУ

# О финансовом состоянии организаций Магаданской области



январь – сентябрь 2022 года

# О финансовом состоянии организаций

Магаданской области

январь – сентябрь 2022 года

- 01 Сальдированный финансовый результат организаций
- 02 Прибыль организаций
- 03 Убыток организаций
- 04 Финансовые результаты деятельности организаций
- 05 Доля организаций, получивших прибыль (убыток)
- 06 Кредиторская и дебиторская задолженность организаций



# САЛЬДИРОВАННЫЙ ФИНАНСОВЫЙ РЕЗУЛЬТАТ

январь - сентябрь 2022 года

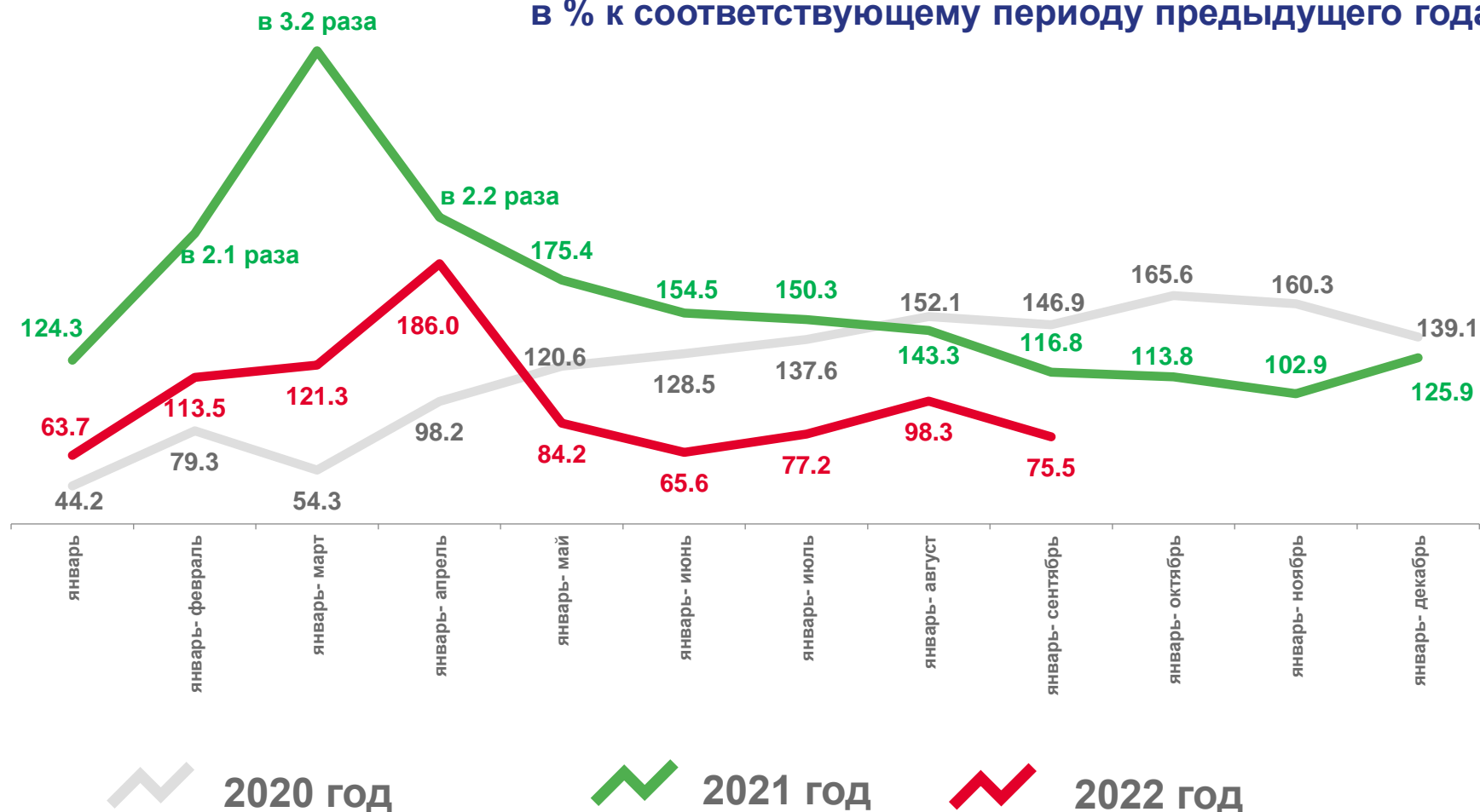
**56,9**

млрд рублей

**▼ 75,5 %**

к январю - сентябрю 2021 года

в % к соответствующему периоду предыдущего года\*



\* По сопоставимому кругу предприятий в соответствии с методологией бухгалтерского учета; без субъектов малого предпринимательства, кредитных организаций, государственных (муниципальных) учреждений, не кредитных финансовых организаций



# САЛЬДИРОВАННЫЙ ФИНАНСОВЫЙ РЕЗУЛЬТАТ ОРГАНИЗАЦИЙ

МЛРД РУБЛЕЙ

январь - сентябрь 2022 года

в % к январю - сентябрю 2021 года



151,2%

обрабатывающие производства



148,4%

торговля оптовая и розничная



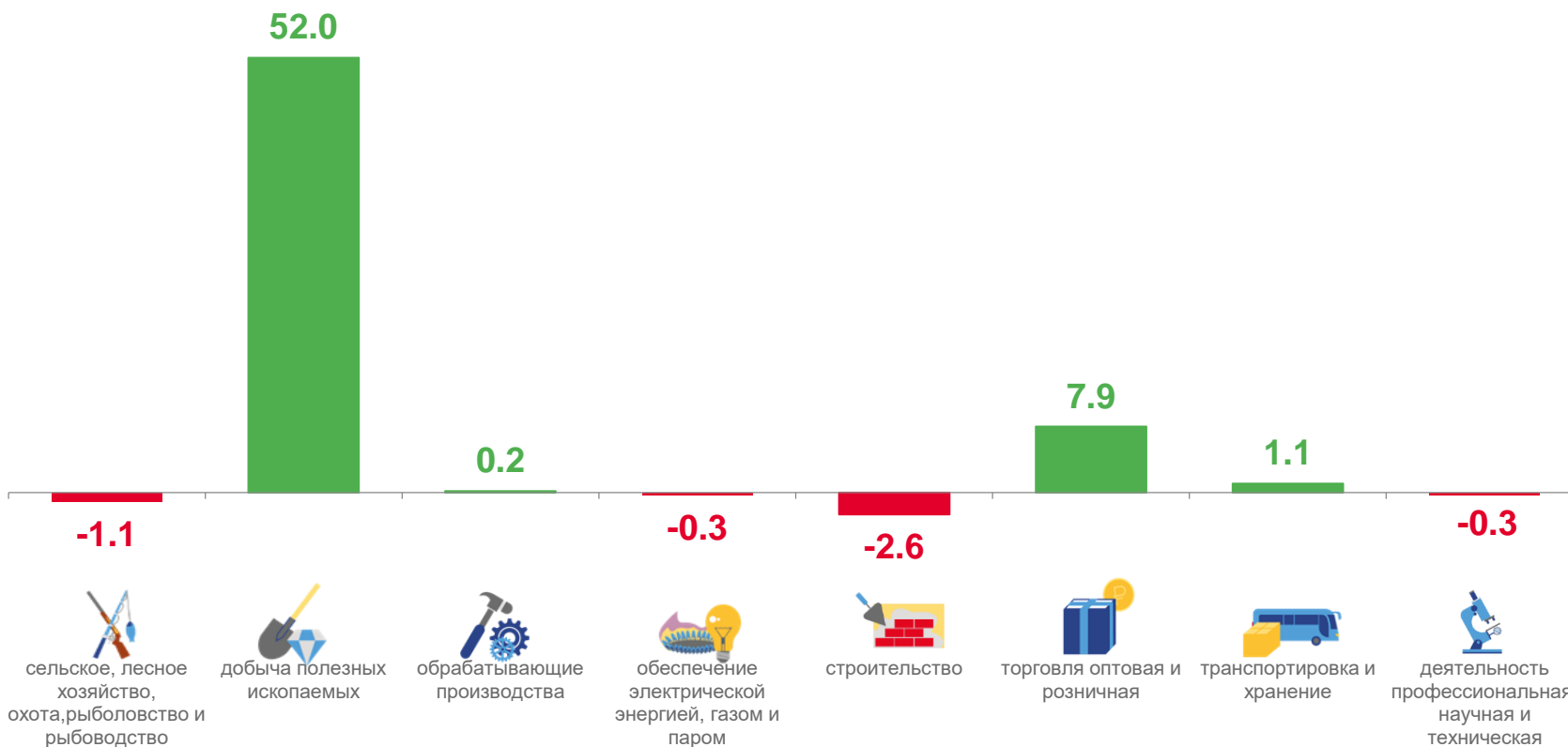
139,2%

транспортировка и хранение



196,5%

деятельность административная и  
сопутствующие дополнительные услуги





# ПРИБЫЛЬ ОРГАНИЗАЦИЙ

МЛРД РУБЛЕЙ

январь - сентябрь 2022 года

в % к январю - сентябрю 2021 года



145,9%

обрабатывающие производства



в 700,0  
раза

водоснабжение; водоотведение, организация  
сбора и утилизации отходов



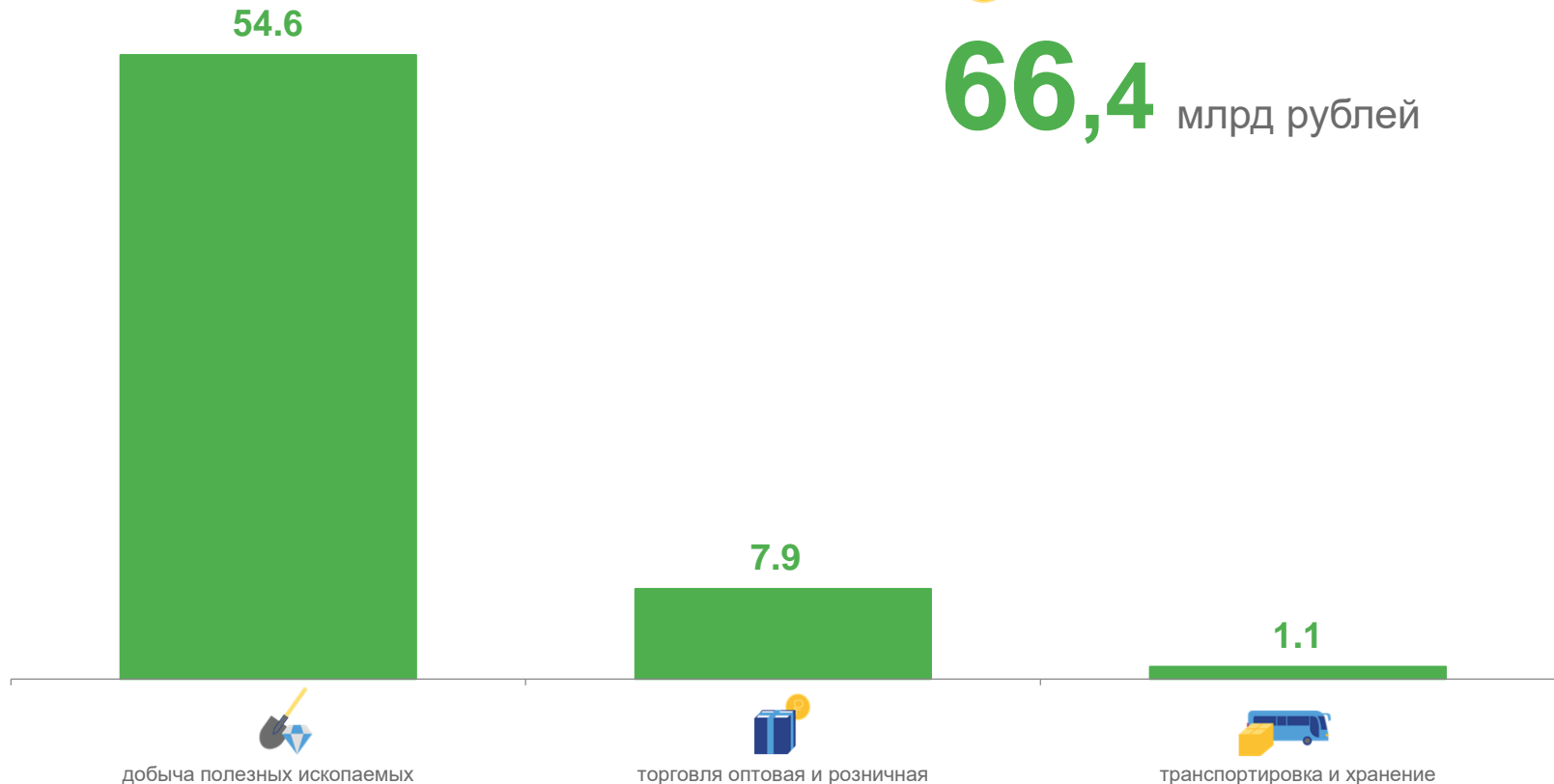
143,9%

строительство



148,4%

торговля оптовая и розничная



Всего

66,4 млрд рублей





# УБЫТОК ОРГАНИЗАЦИЙ

МЛРД РУБЛЕЙ

январь - сентябрь 2022 года

в % к январю - сентябрю 2021 года



в 4,3  
раза

добыча полезных ископаемых



в 2,3  
раза

обеспечение электрической энергией,  
газом и паром



в 3,7  
раза

строительство



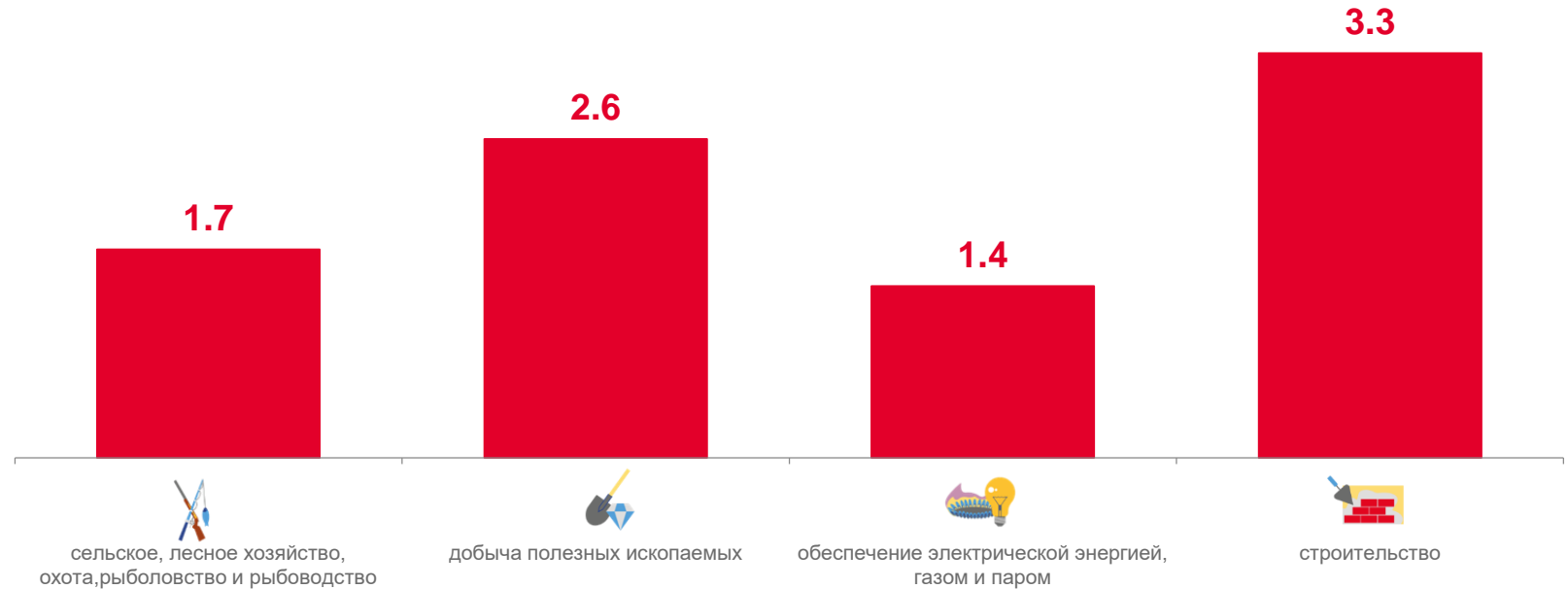
в 3,7  
раза

деятельность профессиональная, научная и  
техническая



Всего

9,5 млрд рублей





# ФИНАНСОВЫЕ РЕЗУЛЬТАТЫ ДЕЯТЕЛЬНОСТИ ОРГАНИЗАЦИЙ

январь - сентябрь 2022 года в % к январю-сентябрю 2021 года





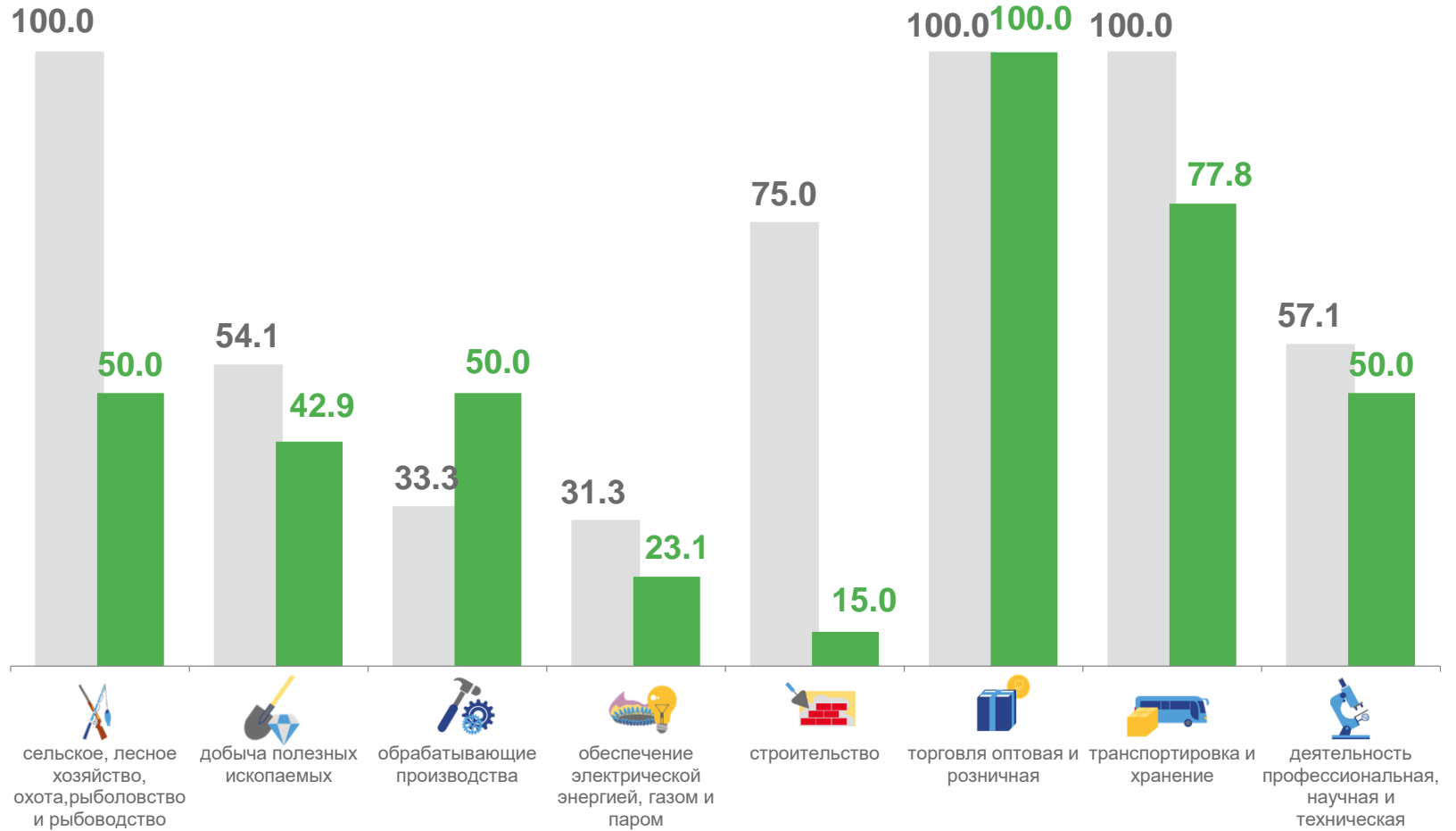
# ДОЛЯ ПРИБЫЛЬНЫХ ОРГАНИЗАЦИЙ

январь - сентябрь 2022 года

Всего **45,8 %**

январь - сентябрь 2021 года

Всего **60,9 %**



■ январь - сентябрь 2021 года    ■ январь - сентябрь 2022 года





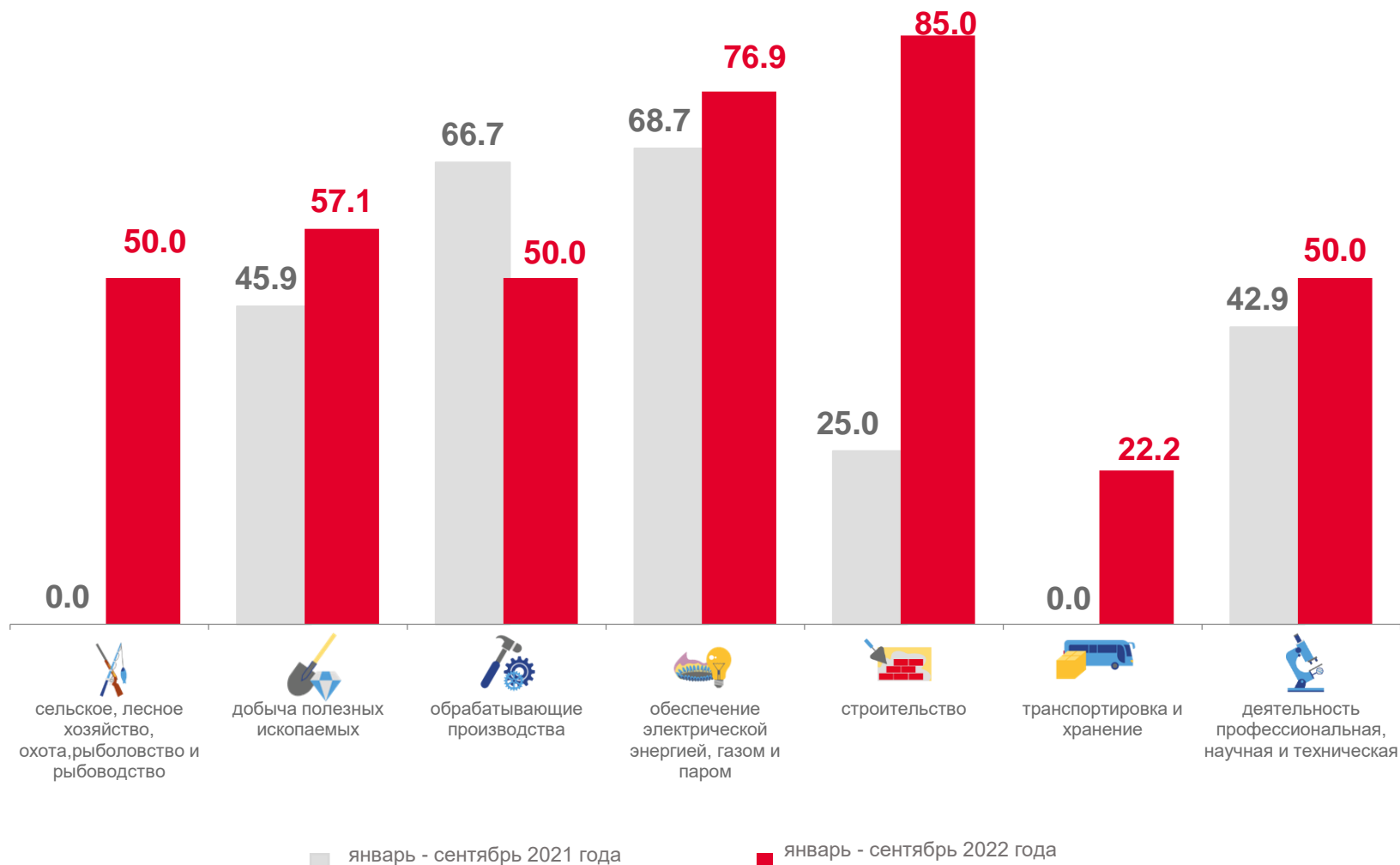
# ДОЛЯ УБЫТОЧНЫХ ОРГАНИЗАЦИЙ

январь - сентябрь 2022 года

Всего **54,2 %**

январь - сентябрь 2021 года

Всего **39,1 %**





# ПРОСРОЧЕННАЯ КРЕДИТОРСКАЯ ЗАДОЛЖЕННОСТЬ

на конец месяца

## Кредиторская задолженность

на конец сентября 2022 года



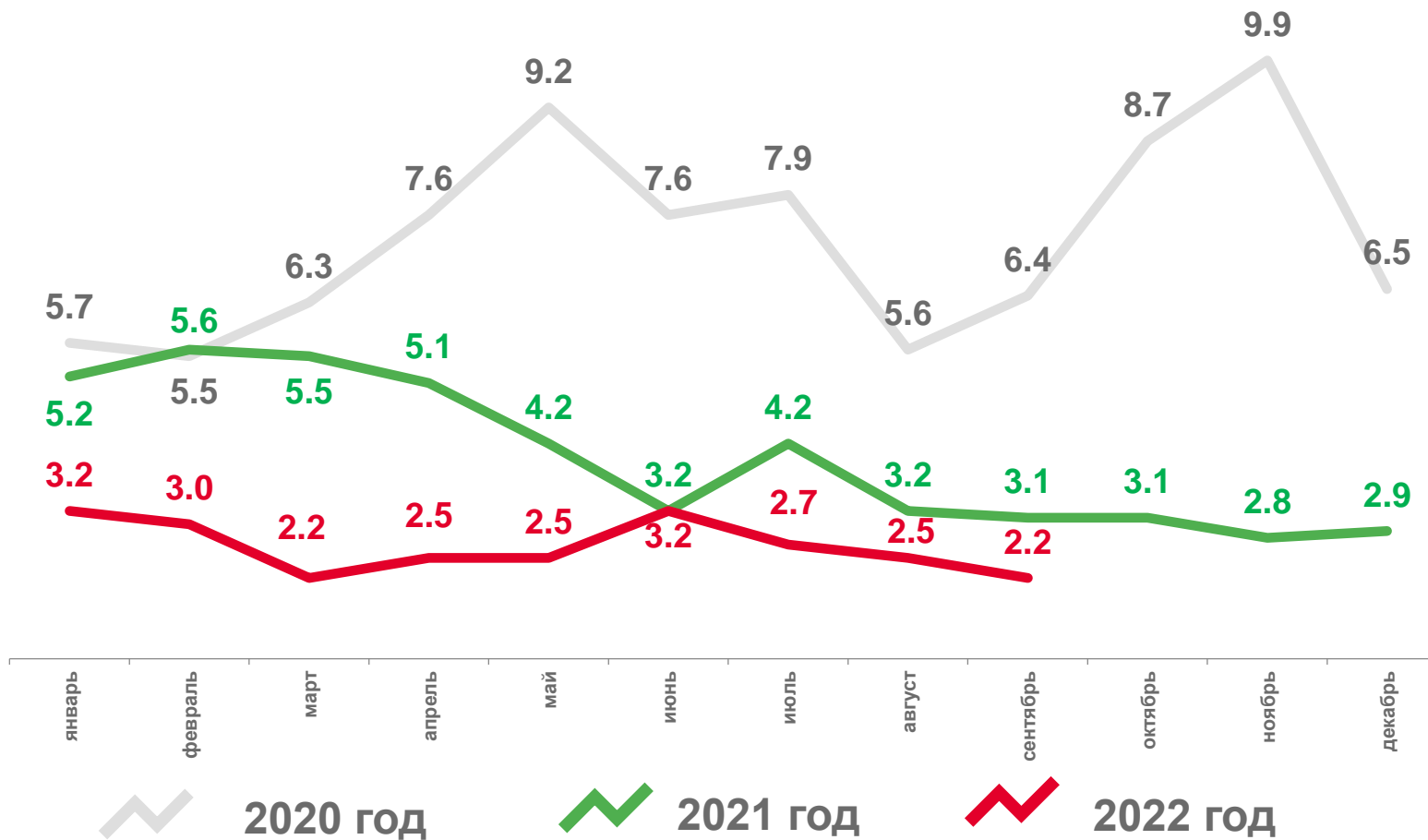
**98,0**

млрд рублей

**▲ 158,5%**

к концу сентября 2021 года

в % к общему объему кредиторской задолженности





# ПРОСРОЧЕННАЯ ДЕБИТОРСКАЯ ЗАДОЛЖЕННОСТЬ

на конец месяца

## Дебиторская задолженность

на конец сентября 2022 года



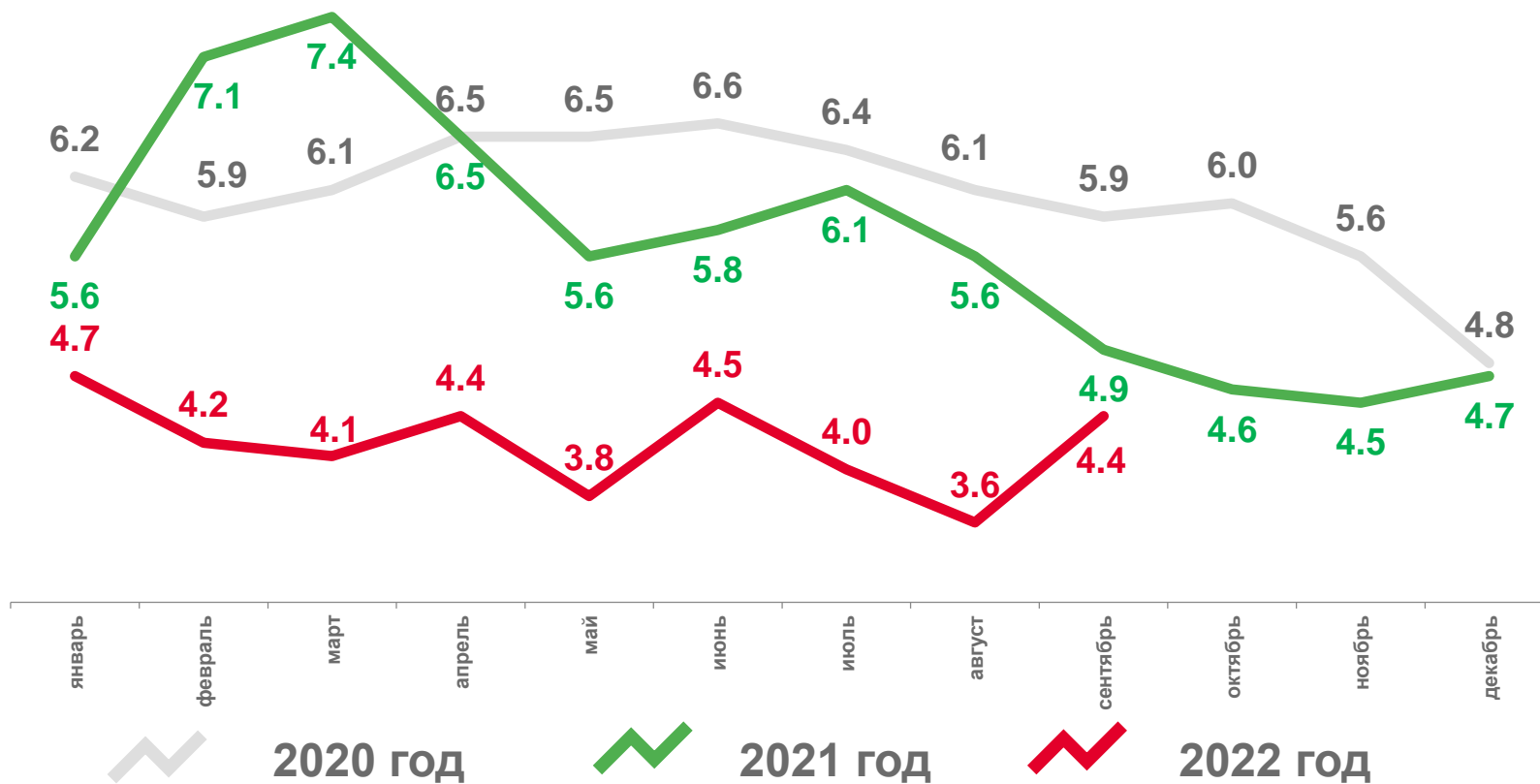
**186,6**

млрд рублей

**▲ 126,4%**

к концу сентября 2021 года

в % к общему объему дебиторской задолженности





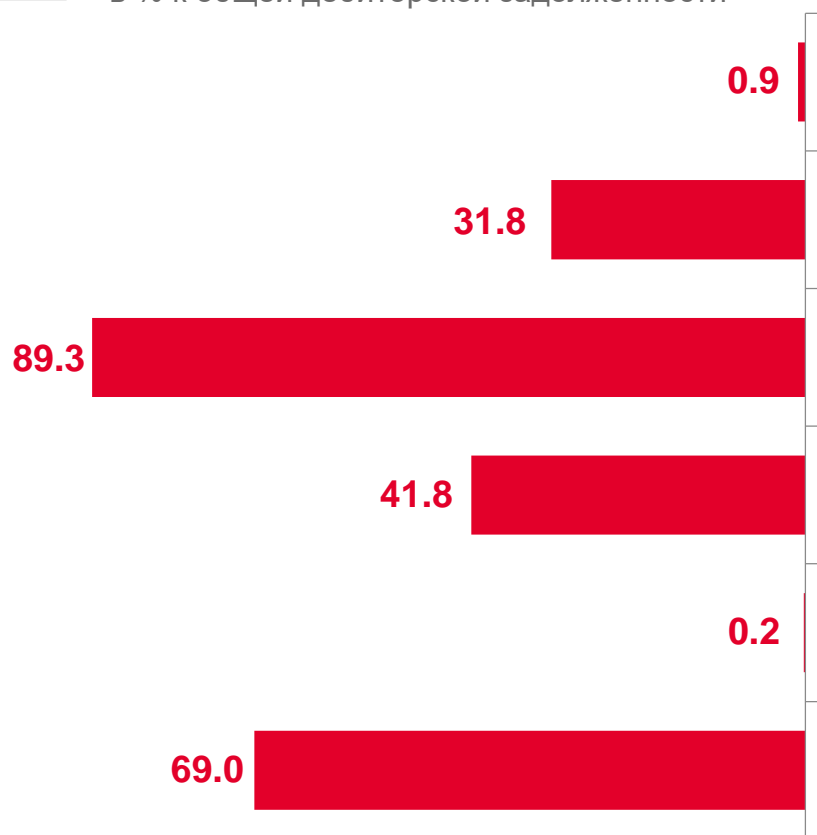
# ПРОСРОЧЕННАЯ ЗАДОЛЖЕННОСТЬ

на конец сентября 2022 года



## Дебиторская задолженность

в % к общей дебиторской задолженности



## Кредиторская задолженность

в % к общей кредиторской задолженности

